
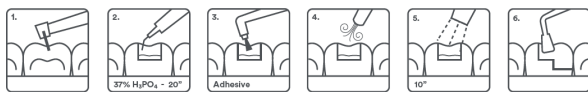









FICHA TÉCNICA

ADHESIVO DENTAL TOTAL ETCH PROCLINIC EXPERT		
REFERENCIAS	39599: 1 unidad 36598: 2 unidades	
FABRICANTE / RESPONSABLE	SDI Germany GmbH Hansestrasse 85 D-51149, Cologne Germany	
CLASIFICACIÓN	Producto Sanitario Clase IIa, Directiva 93/42/CEE.	
DESCRIPCIÓN	Adhesivo para la técnica del grabado total de un solo componente para esmalte y dentina. Su resistencia de adhesión es muy elevada gracias a la completa hibridación de la dentina que logra conseguir.	
COMPOSICIÓN	Monómero acrílico, Acetona, Fluoruro, Estabilizador.	
ENVASE	Envase con 1 botella de 5 ml.	
VIDA ÚTIL	3 años.	
FINALIDAD PREVISTA	Uso exclusivo de profesionales odontológicos. Restauraciones directas utilizando composites y compómeros fotocurables, Reparaciones de porcelana y restauraciones cerámicas híbridas con composite. Reparación de composites. La superficie de contacto necesita pretratamiento con un silano.	
INSTRUCCIONES DE USO	 <ol style="list-style-type: none"> 1. Aísle y prepare el diente. 2. Aplique un ácido grabador según instrucciones del fabricante. Lave abundantemente. Elimine los excesos de agua. Deje la superficie húmeda. 3. Aplique el producto sobre todas las superficies a tratar. 4. Secar con aire seco y libre de aceite durante 2 s, para evaporar el solvente. Deje la superficie brillante. 5. Fotopolimerice 10 segundos. 6. Aplique el composite según instrucciones del fabricante. 	
PRECAUCIONES	Evitar el contacto prolongado con la piel/tejidos blandos, ya que puede causar inflamación o sensibilización. Suspender el uso si se produce irritación o si es alérgico a la resina acrílica. Cuando no esté en uso, colocar de nuevo la tapa.	
ALMACENAMIENTO Y TRANSPORTE	Almacenar en lugar fresco y seco entre 10 y 25°C. Mantener alejado de la luz solar. Proteger de la humedad. Mantener fuera del alcance de los niños.	

TECHNICAL DATA SHEET

DENTAL ADHESIVE TOTAL ETCH PROCLINIC EXPERT		
REFERENCES	36599: 1 unit 36598: 2 units	
MANUFACTURER	SDI Germany GmbH Hansestrasse 85 D-51149, Cologne Germany	
CLASSIFICATION	Medical Device, Class IIa, Directive 93/42/EEC.	
DESCRIPTION	Fluoride releasing single component dentin/enamel total - etch adhesive system, designed for direct bonding. The product completely and homogeneously infiltrates the hybrid layer to ensure superior bonding to the tooth.	
COMPOSITION	Acrylic monomer, Acetone, Fluoride, Stabilizer.	
PACKAGING	Package with 5ml bottle.	
SHELF LIFE	3 years.	
INTENDED USE	For use only by dentists. I) All direct restorative composites. II) Compomers. III) Composite, ceramic, metal, porcelain repairs. Bonding surface requires pretreatment with a silane primer.	
INSTRUCTIONS FOR USE	<div style="display: flex; justify-content: space-around; align-items: center;">       </div> <ol style="list-style-type: none"> 1. Isolate and prepare tooth. 2. Apply Etch as per manufacturer's instructions. Wash thoroughly. Remove excess water. Keep moist. 3. Apply the product to saturate all internal surfaces. 4. Blow gently with dry, oil free air for 2 s to evaporate solvent. Leave surface glossy. 5. Light cure for 10 seconds. 6. Apply composite as per manufacturer's instructions. 	
PRECAUTIONS	Avoid prolonged contact with skin/soft tissues as it may cause inflammation or sensitisation. Discontinue use if irritation occurs or if have known acrylic resin allergies. When not in use, replace cap.	
HANDLING AND STORAGE CONDITIONS	Store in a cool dry place between 10 and 25°C, away from direct sunlight. Protect from moisture. Keep out of the reach of children	